



HOÀNG LONG (Tổng Chủ biên kiêm Chủ biên)
NGUYỄN THỊ THANH BÌNH - TRẦN VĂN MINH
NGUYỄN THỊ NGÀ

Âm nhạc 1



NHÀ XUẤT BẢN GIÁO DỤC VIỆT NAM

timdapan.com

HOÀNG LONG (Tổng Chủ biên kiêm Chủ biên)
NGUYỄN THỊ THANH BÌNH - TRẦN VĂN MINH - NGUYỄN THỊ NGÀ

Âm nhạc 1



NHÀ XUẤT BẢN GIÁO DỤC VIỆT NAM

timdapan.com

Mục lục

Lời nói đầu	3	Chủ đề 5 – Mùa xuân	33
Giải thích một số thuật ngữ và khái niệm Âm nhạc	4	Hát: Bài hát <i>Khúc nhạc mùa xuân</i>	34
Chủ đề 1 – Đi học	5	Nghe nhạc: Nghe bài hát <i>Màu xanh mùa xuân</i>	36
Hát: Bài hát <i>Học sinh lớp Một vui ca</i>	6	Nhạc cụ:	37
Nghe nhạc: Nghe bài hát <i>Quốc ca</i>	9	Giới thiệu nhạc cụ gõ trống nhỏ	37
Phân biệt âm thanh cao – thấp	10	Luyện tập kết hợp hình tiết tấu 1 và 2	37
Nhạc cụ: Giới thiệu nhạc cụ gõ thanh phách	10	Đọc nhạc: Tập đọc cao độ các nốt nhạc Đô – Rê – Mi	38
Luyện tập hình tiết tấu 1	10	Chủ đề 6 – Gia đình yêu thương	39
Chủ đề 2 – Cây xanh	11	Hát: Bài hát <i>Ba ngọn nến lung linh</i>	40
Hát: Bài hát <i>Lí cây xanh</i>	12	Nghe nhạc: Nghe bài hát <i>Gia đình nhỏ, hạnh phúc to</i>	42
Nghe nhạc:	14	Nhạc cụ:	43
Nghe bài hát <i>Bài hát trồng cây</i>	14	Luyện tập các hình tiết tấu 1, 2, 3	43
Phân biệt âm thanh dài – ngắn	15	Đọc nhạc: Tập đọc cao độ các nốt nhạc Đô – Rê – Mi – Son	43
Nhạc cụ:	15	Ôn tập	45
Luyện tập các hình tiết tấu 1, 2	15	Chủ đề 7 – Những con vật quanh em	47
Ôn tập	17	Hát: Bài hát <i>Chúc mừng bạn voi</i>	48
Chủ đề 3 – Thấy cô và mái trường	19	Thường thức âm nhạc:	50
Hát: Bài hát <i>Mái trường em yêu</i>	20	Câu chuyện <i>Âm nhạc với loài vật</i>	51
Nghe nhạc: Nghe bài hát <i>Cô giáo em</i>	23	Nhạc cụ:	51
Nhạc cụ:	23	Luyện tập các hình tiết tấu 1, 2, 3	52
Luyện tập các hình tiết tấu 1, 2	24	Đọc nhạc: Tập đọc các nốt nhạc Đô – Rê – Mi – Son – La	52
Thường thức âm nhạc:	24	Chủ đề 8 – Em yêu Tổ quốc Việt Nam	53
Câu chuyện <i>Hội thi giọng hát hay</i>	24	Hát: Bài hát <i>Tổ quốc ta</i>	54
Chủ đề 4 – Em yêu quê hương	25	Nghe nhạc: Hoà tấu nhạc cụ dân tộc	56
Hát: Bài hát <i>Quê hương tươi đẹp</i>	26	Nhạc cụ: Giới thiệu nhạc cụ gõ trai-en-gô (triangle)	57
Nghe nhạc:	28	Luyện tập các hình tiết tấu 1, 2, 3	57
Phân biệt âm thanh to – nhỏ	28	Đọc nhạc: Luyện đọc cao độ các nốt nhạc Đô – Rê – Mi – Son – La	58
Nghe bài hát <i>Biển quê hương em</i>	29	Ôn tập	59
Nhạc cụ: Giới thiệu nhạc cụ gõ tem-bơ-rin (tambourine)	30		
Luyện tập các hình tiết tấu 1, 2, 3	30		
Ôn tập	31		



Lời nói đầu

Vào lớp Một các bạn sẽ được học nhiều điều bổ ích và lí thú, trong đó có âm nhạc. Vậy âm nhạc là gì? Âm nhạc được thể hiện qua âm thanh của tiếng đàn, tiếng trống, tiếng kèn, giọng hát... Trong cuốn sách Âm nhạc 1, các bạn được học hát, nghe nhạc, chơi trò chơi âm nhạc, chơi nhạc cụ gõ, nghe câu chuyện âm nhạc và vận động theo nhạc.

1. Cấu trúc sách giáo khoa Âm nhạc 1

Sách được trình bày theo 8 chủ đề. Các chủ đề phản ánh nhiều mặt trong cuộc sống.

Xuyên suốt trong 8 chủ đề là 5 nội dung cơ bản: Hát, Nghe nhạc, Đọc nhạc, Nhạc cụ, Thường thức âm nhạc.

Với mỗi nội dung, sách dùng một hình vẽ biểu trưng để các bạn dễ nhận biết:







Tất cả những nội dung đó được thể hiện thông qua các hoạt động học tập, tạo ra một môi trường để các bạn trải nghiệm, hình thành và phát triển phẩm chất, năng lực cá nhân.

2. Hướng dẫn sử dụng sách giáo khoa Âm nhạc 1

Với mỗi chủ đề, các bạn sử dụng cuốn sách này trong các tiết học Âm nhạc dưới sự hướng dẫn của thầy, cô giáo để cùng tham gia các hoạt động học tập. Đồng thời cuốn sách có thể giúp các bạn luyện tập ở nhà.

Để dùng sách trong nhiều năm học, các bạn không nên viết, vẽ, tô màu vào sách giáo khoa.

KÍ HIỆU DÙNG TRONG SÁCH

-  Hoạt động khởi động
-  Hoạt động khám phá
-  Hoạt động luyện tập
-  Hoạt động vận dụng

❖ Tư thế đứng và ngồi khi học hát



❖ Một số nhạc cụ gõ sử dụng trong giờ học Âm nhạc



+ Thanh phách



+ Tem-bơ-rin (Tambourine)



+ Trống nhỏ



+ Trai-en-gô (Triangle)

Chủ đề
1

ĐI HỌC



BẠN SẼ HỌC

🎵 **Hát:** Bài hát *Học sinh lớp Một vui ca.*

🎵 **Nghe nhạc:**

- Nghe bài hát *Quốc ca.*
- Phân biệt âm thanh cao – thấp.

🎵 **Nhạc cụ:**

- Giới thiệu nhạc cụ gõ thanh phách.
- Luyện tập hình tiết tấu 1.



1 Cùng hát một bài đã học ở trường Mầm non.



2 Học bài hát:

Học sinh lớp Một vui ca

Vui tươi - Rộn rảng

Nhạc và lời: Hoàng Long



Tạm biệt trường Mầm non chúng em vào lớp



Một. Từ hôm nay chúng em luôn chăm ngoan học



tốt. Để thầy cô khen, cha mẹ vui lòng. Bạn ơi hát



lên chúng ta cùng nhau vui múa ca. Tạm biệt... ..ca.



6

3 Hát và vỗ tay theo nhịp bài hát
Học sinh lớp Một vui ca.



Tạm biệt trường Mầm non, chúng em vào lớp Một.

X X X X

Từ hôm nay chúng em luôn chăm ngoan học tốt.

X X X X

Để thầy cô khen, cha mẹ vui lòng.

X X X X

Bạn ơi hát lên chúng ta cùng nhau vui múa ca.

X X X X



4 Hát và vỗ tay theo phách bài hát
Học sinh lớp Một vui ca.



Tạm biệt trường Mầm non, chúng em vào lớp Một.

X X X X X X X X

Từ hôm nay chúng em luôn chăm ngoan học tốt.

X X X X X X X XX

Để thầy cô khen, cha mẹ vui lòng.

X X XX X X XX

Bạn ơi hát lên chúng ta cùng nhau vui múa ca.

X X X X X X X

5 Hát và vận động phụ họa theo bài
Học sinh lớp Một vui ca.





6 Nghe bài hát:

Quốc ca

Nhạc và lời: Văn Cao

Đoàn quân Việt Nam đi chung lòng cứu quốc.
Bước chân dồn vang trên đường gập ghềnh xa.
Cờ in máu chiến thắng mang hồn nước.
Súng ngoài xa chen khúc quân hành ca.
Đường vinh quang xây xác quân thù.
Thắng gian lao cùng nhau lập chiến khu.
Vì nhân dân chiến đấu không ngừng.
Tiến mau ra sa trường.
Tiến lên! Cùng tiến lên!
Nước non Việt Nam ta vững bền.



7 Tập tư thế đứng nghiêm trang khi chào cờ và nghe hát Quốc ca.

8 Nghe và nhận biết âm thanh cao – thấp.



Cao – thấp



THƯỜNG THỨC ÂM NHẠC

9 Quan sát hình và nghe giới thiệu nhạc cụ gõ thanh phách.



Thanh phách được làm từ chất liệu gỗ hoặc tre. Khi sử dụng, gõ hai thanh vào nhau tạo nên âm thanh nghe giòn giã.



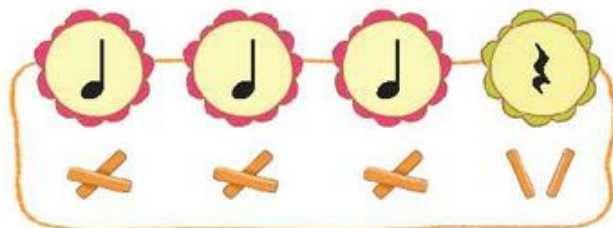
NHẠC CỤ



10 Tập chơi nhạc cụ gõ thanh phách.

Hình tiết tấu 1

11 Nghe và gõ đệm theo hình tiết tấu 1.



Chủ đề
2

CÂY XANH

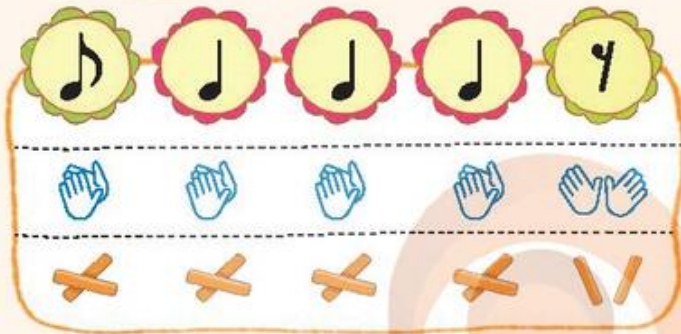
BẠN SẼ HỌC

- 🎵 Hát: Bài hát *Lí cây xanh*
- 🎵 Nghe nhạc:
 - Nghe bài hát *Bài hát trồng cây*.
 - Phân biệt âm thanh dài – ngắn.
- 🎵 Nhạc cụ:
Luyện tập các hình tiết tấu 1, 2.





1 Trò chơi: Nghe và gõ theo tiết tấu.



2 Học bài hát:

Lí cây xanh

Vừa phải

Dân ca Nam Bộ

CÁI CÂY ĐỂ PHÁT TRIỂN NĂNG LỰC

Cái cây xanh xanh, thì
lá cũng xanh. Chim đậu trên
cành, chim hót líu lo. Líu
lo là líu lo. Líu lo là líu lo.

3 Hát và gõ đệm theo phách bài hát *Lí cây xanh*.



Cái	cây	xanh	xanh.
	X	X	XX
Thì	lá	cũng	xanh.
	X	X	XX
Chim	đậu	trên	cành.
	X	X	XX
Chim	hót	líu	lo.
	X	X	XX
Líu	lo	là	líu lo.
	X		X XX
Líu	lo	là	líu lo.
	X		X XX

4 Đọc đồng dao theo tiết tấu của bài hát *Lí cây xanh*.



Cây	cam	cây	quýt.	—
Cây	mít	cây	hồng.	—
Ta	trồng	ta	ăn.	—
Ta	cùng	lo	liệu.	—
Nếu	ai	trồng	thiếu.	—
Thì	phải	trồng	thêm.	—



5 Nghe giai điệu và đoán câu hát trong bài *Lí cây xanh*.

6 Biểu diễn bài hát *Lí cây xanh*.



Bài hát trồng cây

(Trích)

Nhạc: Hoàng Long

Thơ: Bế Kiến Quốc

7 Nghe *Bài hát trồng cây*.
Hãy chăm sóc,
bảo vệ cây xanh.

Ai trồng cây. Ai trồng cây.
Người đó có tiếng hát.
Trên vòm cây, trên vòm cây.
Chim hót lời mê say.
Ai trồng cây. Ai trồng cây.
Người đó có bóng mát.
Trong vòm cây, trong vòm cây.
Quên nắng xa đường dài.



8 Nghe và vận động phụ hoạ theo *Bài hát trồng cây*.

9 Nghe và nhận biết âm thanh dài – ngắn.



Dài – ngắn



Hình tiết tấu 1

10 Nghe và gõ đệm theo hình tiết tấu 1.



Hình tiết tấu 1

11 Đọc đoạn thơ theo hình tiết tấu 1.



Lá đa rặng –
Bên bờ ao –
Em biển chúng –
Thành đàn trâu. –

(Trích *Trâu lá đa* – Thơ: Lữ Huy Nguyên)



12 Nghe và vỗ tay
hoặc gõ đệm theo
hình tiết tấu 2.

Hình tiết tấu 2



13 Luyện tập các hình tiết tấu 1, 2.

GHI NHỚ

*Cây xanh thì lá cũng xanh
Chim đậu trên cành chim hót líu lo.*

ÔN TẬP



1 Trải nghiệm: Nghe giai điệu, đoán tên bài hát đã học.

2 Hát đúng giai điệu, lời ca 2 bài hát:
– Học sinh lớp Một vui ca.
– Lí cây xanh.




3 Sử dụng nhạc cụ gõ hoặc vận động cơ thể theo hình tiết tấu 1, 2.

Hình tiết tấu 1



Hình tiết tấu 2



- 4** Biểu diễn 2 bài hát:
– Học sinh lớp Một vui ca.
– Lí cây xanh.



Chủ đề
3

THẦY CÔ VÀ MÁI TRƯỜNG



BẠN SẼ HỌC

- 🎵 Hát: Bài hát *Mái trường em yêu*
- 🎵 Nghe nhạc: Nghe bài hát *Cô giáo em*.
- 🎵 Nhạc cụ: Luyện tập các hình tiết tấu 1, 2.
- 🎵 Thường thức âm nhạc:
Câu chuyện *Hội thi giọng hát hay*.





1 Trò chơi:
Nghe và nhận biết âm thanh
cao – thấp; dài – ngắn.



2 Học bài hát:

Mái trường em yêu

Vui tươi

Nhạc và lời: Hải Long

Trường em đây xinh xinh, có hoa lá rung
rinh. Hàng cây cao lao xao như đón chào. Lời thầy
sao ấm áp, mắt cô đây yêu thương. Ôn thầy
cô dạy dỗ, em nhớ hoài không quên.





3 Hát và gõ đệm theo phách bài hát *Mái trường em yêu*.



Trường em đây xinh xinh, có hoa lá rung rinh.

X X X X X X X X

Hàng cây cao lao xao như đón chào.

X X X X XXX

Lời thầy sao ấm áp, mắt cô đầy yêu thương.

X X X X X X X

Ôn thầy cô dạy dỗ, em nhớ hoài không quên.

X X X X X X XXX



4 Hát và gõ đệm theo nhịp bài hát *Mái trường em yêu*.



Trường em đây xinh xinh, có hoa lá rung rinh.

X X X X

Hàng cây cao lao xao như đón chào.

X X XX

Lời thầy sao ấm áp, mắt cô đầy yêu thương.

X X X X

Ồn thầy cô dạy dỗ, em nhớ hoài không quên.

X X X XX

5 Biểu diễn bài hát *Mái trường em yêu*.





6 Nghe bài hát:

Cô giáo em

Nhạc và lời: Trần Kiết Tường

Cô giáo em, người xinh xinh.
Cô hay cười, mắt cô long lanh.
Cô rất yêu dòng kênh xanh.
Uốn quanh cánh đồng thơm mùa lúa mới.
Em yêu cô, em yêu ruộng đồng có đàn sáo bay.
Cô vẫn dạy là quê hương em đó.
Suốt đời em yêu.

7 Nghe và vận động cơ thể theo bài hát *Cô giáo em*.

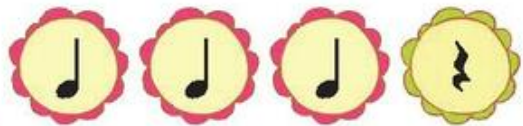
CÙNG HỌC ĐỂ PHÁT TRIỂN NĂNG LỰC



8 Sử dụng nhạc cụ gõ thể hiện các hình tiết tấu 1, 2.



Hình tiết tấu 1



Hình tiết tấu 2



9 Nghe và ghi nhớ câu chuyện:

Hội thi giọng hát hay



Nghe tin ở khu rừng bên có Hội thi giọng hát hay. Trống choai, vịt cổ và hoạ mi cùng rủ nhau đi thi.



Hoạ mi được khen nhiều nhất vì hát hay và tình cảm. Trống choai hát được các bạn vỗ tay nhiệt liệt. Vịt cổ hát sai mà giọng lại khàn.



Kết quả hoạ mi được giải nhất, trống choai giải nhì, vịt cổ tìm mãi chẳng thấy tên mình đâu.



Các bạn đến chúc mừng hoạ mi và trống choai. Vịt cổ đứng xa xa tự nhủ: Từ giờ mình sẽ chăm chỉ luyện tập để có giọng hát hay như hai bạn ấy.

Chủ đề
4

EM YÊU QUÊ HƯƠNG



BẠN SẼ HỌC

- 🎵 Hát: Bài hát *Quê hương tươi đẹp*.
- 🎵 Nghe nhạc:
 - Phân biệt âm thanh to – nhỏ.
 - Nghe bài hát *Biển quê hương em*.
- 🎵 Nhạc cụ:
 - Giới thiệu nhạc cụ gõ tem-bơ-rin (tambourine).
 - Luyện tập các hình tiết tấu 1, 2, 3.

CÙNG HỌC ĐỂ PHÁT TRIỂN NĂNG LỰC





1 Quan sát bức tranh và đoán xem các bạn nhỏ đang ở đâu?

2 Học bài hát:



Quê hương tươi đẹp

Vừa phải

Dân ca Nùng
Đặt lời: Anh Hoàng



Quê hương em biết bao tươi đẹp. Đồng lúa xanh núi



rừng ngàn cây. Khi mùa xuân thắm tươi đang trở về.



Ngàn lời ca vui mừng chào đón. Thiết tha tình quê hương.

3 Hát và vỗ tay theo phách bài hát *Quê hương tươi đẹp*.



Quê hương em biết bao tươi đẹp.

X X X X

Đồng lúa xanh, núi rừng ngàn cây.

X X X X

Khi mùa xuân thắm tươi đang trở về.

X X X X XX

Ngàn lời ca vui mừng chào đón.

X X X X

Thiết tha tình quê hương.

X X XX

4 Hát và gõ đệm theo nhịp bài hát *Quê hương tươi đẹp*.



Quê hương em biết bao tươi đẹp.

X X

Đồng lúa xanh, núi rừng ngàn cây.

X X

Khi mùa xuân thắm tươi đang trở về.

X X X

Ngàn lời ca vui mừng chào đón.

X X

Thiết tha tình quê hương.

X X



5 Hát và vận động
phụ hoạ theo bài
Quê hương tươi đẹp.



6 Nghe và phân biệt
âm thanh to – nhỏ.



To – nhỏ



7 Nghe bài hát:

Biển quê hương em

Nhạc và lời: Lân Tuất

♪ Lời 1

Em đứng đây bên bờ biển xanh bao la.
Cánh buồm ai nắng trắng xoá.
Lướt nhanh về phương trời xa.
Nắng sớm reo vui cuộn sóng vỗ dạt dào.
Hàng dừa nghiêng bóng như thiết tha vui mừng đón chào.

♪ Lời 2

Quê chúng em đất trời miền Nam phương xa.
Bên bờ biển Đông bao la, gió đưa về những lời ca.
Thôn xóm xinh xinh, dòng kênh nước hiền lành.
Dừa xanh soi bóng như hát lên bao lời tâm tình.

8 Nghe và vận động cơ thể theo bài hát *Biển quê hương em*.



9 Giới thiệu nhạc cụ gõ tem-bơ-rin (tambourine).



10 Tập chơi nhạc cụ gõ tem-bơ-rin (tambourine).



Cách cầm



Cách vỗ


11 Nghe và vỗ tay hoặc gõ đệm theo hình tiết tấu 3.

Hình tiết tấu 3



12 Đọc đồng dao theo hình tiết tấu 1.

Hình tiết tấu 1



Tập	tầm	vông	—
Tay	nào	không	—
Tay	nào	có	—
Tập	tầm	vó	—
Tay	nào	có	—
Tay	nào	không.	—

ÔN TẬP

1 Hoạt động trải nghiệm:
Nghe giai điệu và
đoán tên 2 bài hát đã học.

2 Hát đúng giai điệu,
lời ca 2 bài hát:
– *Mái trường em yêu.*
– *Quê hương tươi đẹp.*



3 Sử dụng nhạc cụ gõ hoặc
vận động cơ thể theo hình
tiết tấu 1, 2, 3.

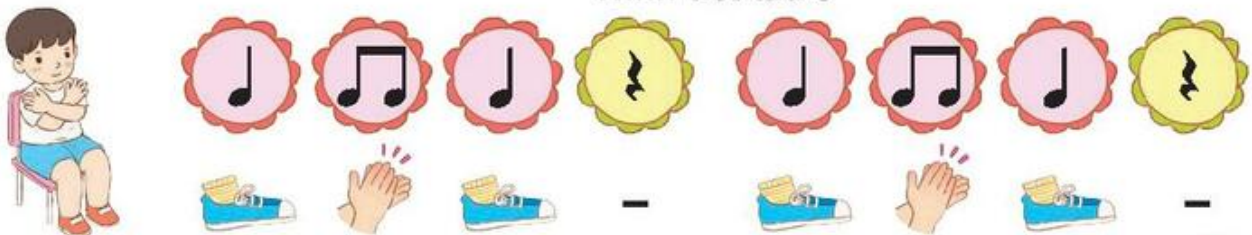
Hình tiết tấu 1



Hình tiết tấu 2



Hình tiết tấu 3



- 4 **Biểu diễn 2 bài hát:**
– *Mái trường em yêu.*
– *Quê hương tươi đẹp.*



Chủ đề
5

MÙA XUÂN



BẠN SẼ HỌC

- 🎵 **Hát:** Bài hát *Khúc nhạc mùa xuân*.
- 🎵 **Nghe nhạc:**
Nghe bài hát *Màu xanh mùa xuân*.
- 🎵 **Nhạc cụ:**
 - Giới thiệu nhạc cụ gõ trống nhỏ.
 - Luyện tập kết hợp hình tiết tấu 1 và 2.
- 🎵 **Đọc nhạc:**
Tập đọc cao độ các nốt nhạc Đô – Rê – Mi.





1 Nghe một bài hát về mùa xuân.



2 Học bài hát:

Khúc nhạc mùa xuân

Nhạc nước ngoài
Lời Việt: Hoàng Anh

Vui tươi

Kìa từng đàn chim én ngang trời. Nắng lấp lánh
muôn hoa cười. Nào bạn cùng tôi
với bao người. Hát khúc nhạc mùa xuân.

3 Hát và vỗ tay
theo phách bài hát
Khúc nhạc mùa xuân.



Kìa từng đàn chim én ngang trời.

X X X X

Nắng lấp lánh muôn hoa cười.

X X X X

Nào bạn cùng tôi với bao người.

X X X X

Hát khúc nhạc mùa xuân.

X X X X

4 Hát và gõ đệm
theo nhịp bài hát
Khúc nhạc mùa xuân.



Kìa từng đàn chim én ngang trời.

X X

Nắng lấp lánh muôn hoa cười.

X X

Nào bạn cùng tôi với bao người.

X X

Hát khúc nhạc mùa xuân.

X X

5 Biểu diễn bài hát
Khúc nhạc mùa xuân.





6 Nghe bài hát:

Màu xanh mùa xuân

Nhạc và lời: Hoàng Vân

Mùa xuân về từ bao giờ?
Từ tiếng chim hay từ bông hoa.
Mùa xuân về từ nơi nào?
Từ núi cao hay từ biển xa.
Hoa đua nở trên trang vở.
Trên khăn đỏ thắm những bông hoa.
Nắng ấm chim ca, gió mùa đi xa.
Lúc mùa đông qua là lúc xuân về.
Mùa xuân gọi ai, mùa xuân gọi ai?
Mùa xuân gọi em.

7 Nghe và vận động
phụ họa theo bài hát
Màu xanh mùa xuân.





8 Giới thiệu nhạc cụ gõ trống nhỏ.



9 Tập chơi nhạc cụ gõ trống nhỏ.



10 Gõ đệm kết hợp hình tiết tấu 1 và 2.

Hình tiết tấu 1



Hình tiết tấu 2



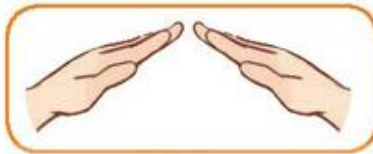


ĐỌC NHẠC

11 Đọc tên các nốt nhạc
Đô – Rê – Mi theo kí hiệu
bàn tay.



Đô



Rê

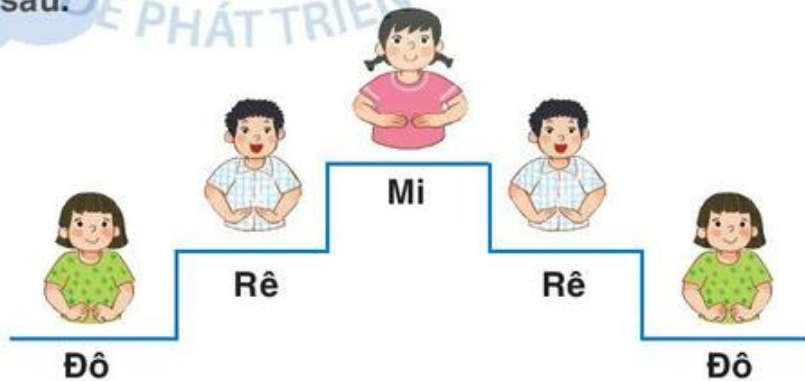


Mi

12 Tập đọc cao độ các
nốt nhạc Đô – Rê – Mi
theo kí hiệu bàn tay.



13 Đọc theo mẫu âm sau:



Chủ đề
6

GIA ĐÌNH YÊU THƯƠNG




BẠN SẼ HỌC

- ♪ **Hát:** Bài hát *Ba ngọn nến lung linh.*
- ♪ **Nghe nhạc:**
Nghe bài hát *Gia đình nhỏ, hạnh phúc to.*
- ♪ **Nhạc cụ:** Luyện tập các hình tiết tấu 1, 2, 3.
- ♪ **Đọc nhạc:**
Tập đọc cao độ các nốt nhạc Đô – Rê – Mi – Son.





1 Trò chơi:
Ghép tranh.



2 Học bài hát:

Ba ngọn nến lung linh (Trích)

Vừa phải - Tha thiết Nhạc và lời: Ngọc Lễ

Ba là cây nến vàng. Mẹ là cây nến
xanh. Con là cây nến hồng. Ba ngọn nến lung
linh. A à á a a. Thắp sáng một gia đình.



3 Hát và gõ đệm theo tiết tấu lời ca bài hát *Ba ngọn nến lung linh.*



Ba là cây nến vàng. Mẹ là cây nến xanh.
 X X X X X X X X X X X
 Con là cây nến hồng. Ba ngọn nến lung linh.
 X X X X X X X X X X X
 A à á a a. Thắp sáng một gia đình.
 X X X X X X X X X X X

4 Biểu diễn bài hát *Ba ngọn nến lung linh.*



CÙNG HỌC ĐỂ PHÁT TRIỂN NĂNG LỰC

5 Hát và vỗ tay ở những từ in đậm theo hình tiết tấu 1.



Hình tiết tấu 1



Ba	là	cây	nến	vàng.	—
Mẹ	là	cây	nến	xanh.	—
Con	là	cây	nến	hồng.	—
Ba	ngọn	nến	lung	linh.	—
A	à	á	a	a.	—
Thắp	sáng	một	gia	đình.	—



6 Nghe bài hát:

Gia đình nhỏ, hạnh phúc to

Nhạc và lời: Nguyễn Văn Chung

Một nụ cười bé, cha vui cả ngày
Một vài tiếng khóc, mẹ lo hằng đêm
Thầm cầu mong cho con sẽ an lành
Chín tháng sinh thành
Một đời yêu thương.

Một vòng tay lớn, ôm con vào lòng
Một bàn chân to, cho con tập đi
Dù ngày mai khi con lớn nên người
Nhưng với cha mẹ, vẫn mãi bé thơ.
À ơi à ơi, con ngủ cho ngoan
Giấc mơ sẽ mang đầy lời mẹ ru
À ơi à ơi, mãi mãi chúng ta
Một gia đình nhỏ, một hạnh phúc to.

7 Nghe và vận động cơ thể
theo nhịp điệu bài hát
Gia đình nhỏ, hạnh phúc to.





8 Sử dụng nhạc cụ gõ hoặc vận động cơ thể theo hình tiết tấu 1, 2, 3.



Hình tiết tấu 1



Hình tiết tấu 2



Hình tiết tấu 3



ĐỌC NHẠC

9 Trò chơi:
Tai ai tinh.



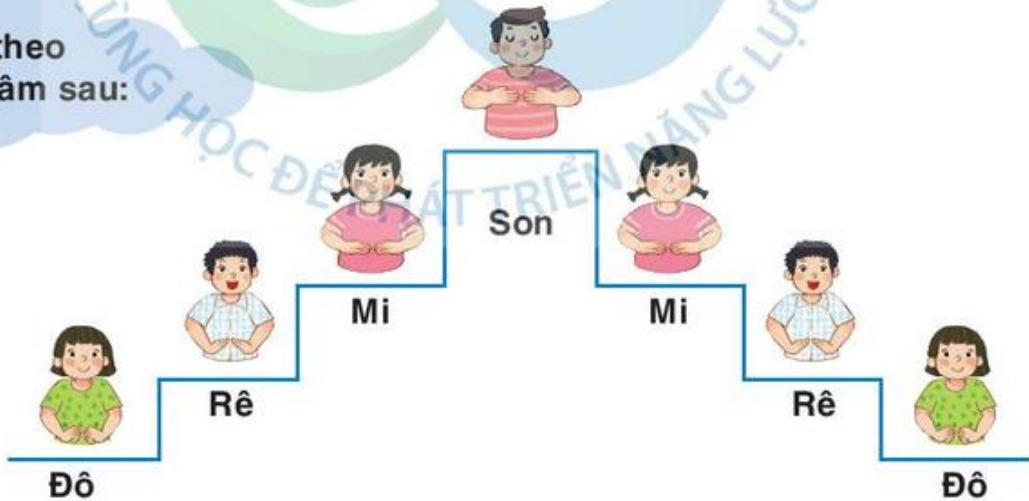
10 Đọc tên các nốt nhạc
Đô – Rê – Mi – Son
theo kí hiệu bàn tay.



11 Tập đọc cao độ
các nốt nhạc
Đô – Rê – Mi – Son
theo kí hiệu bàn tay.



12 Đọc theo
mẫu âm sau:



ÔN TẬP



- 1 Biểu diễn 2 bài hát:
– Khúc nhạc mùa xuân.
– Ba ngọn nến lung linh.



2 Sử dụng nhạc cụ gõ hoặc vận động cơ thể theo hình tiết tấu 1, 2, 3.



Hình tiết tấu 1



Hình tiết tấu 2



Hình tiết tấu 3



3 Đọc theo mẫu âm sau:



Đô Đô Rê Mi Son - Son Son Mi Rê Đô -




Chủ đề
7

NHỮNG CON VẬT QUANH EM



BẠN SẼ HỌC

- ♪ Hát: Bài hát *Chúc mừng bạn voi*.
- ♪ Thường thức âm nhạc:
Câu chuyện *Âm nhạc với loài vật*.
- ♪ Nhạc cụ: Luyện tập các hình tiết tấu 1, 2, 3.
- ♪ Đọc nhạc:
Tập đọc các nốt nhạc Đô – Rê – Mi – Son – La.



1 Nghe và vận động cơ thể theo bài hát
Chú voi con ở bản Đôn.

2 Học bài hát:

Chúc mừng bạn voi

Nhanh - Vui

Nhạc và lời: Phạm Tuyên



Vỗ tay lên ta chào mừng bạn voi. Vỗ tay



lên voi làm vui mọi người. Dùng vòi hút nước rồi phun



cây. Cây đang khát nước mong bao ngày. Dùng vòi



tưới nước về nơi nơi. Cảm ơn voi, voi ơi!

3 Hát và vỗ tay theo phách bài hát *Chúc mừng bạn voi*.



Vỗ tay lên ta chào mừng bạn voi.

XX X X X XX

Vỗ tay lên voi làm vui mọi người.

XX X X X XXX

Dùng vòi hút nước rồi phun cây.

X X X X

Cây đang khát nước mong bao ngày.

X X X X

Dùng vòi tưới nước về nơi nơi. Cảm ơn voi, voi ơi!

X X X X X X XX

4 Hát và vỗ tay hoặc gõ đệm theo tiết tấu lời ca bài hát *Chúc mừng bạn voi*.



Vỗ tay lên ta chào mừng bạn voi.

XX XX X X X X

Vỗ tay lên voi làm vui mọi người.

XX X X X X X X

Dùng vòi hút nước rồi phun cây.

X X X X X X

Cây đang khát nước mong bao ngày.

X X X X X X X

Dùng vòi tưới nước về nơi nơi. Cảm ơn voi, voi ơi!

X X X X X X X X XX



5 Hát và vận động phụ họa theo bài *Chúc mừng bạn voi*.



THƯỜNG THỨC ÂM NHẠC

7 Trò chơi:
Đố vui.

"Con gì hai mắt trong veo
Thích nằm sưởi nắng,
thích trèo cây cau".

Là con gì?

"Con gì bốn vó
Ngực nở bụng thon
Rung rinh chiếc bờm
Phi nhanh như gió".

Là con gì?

7 Nghe và ghi nhớ câu chuyện: Âm nhạc với loài vật



Nhiều loài vật cũng thích âm nhạc đấy các bạn ạ! Nghe tiếng nhạc rộn ràng, mèo thì lim dim, chó thì vểnh tai thích thú.



Khi tiếng kèn đồng vừa cất lên, chú ngựa bỗng nghển cao đầu, vươn cổ dài về phía có tiếng nhạc.



Tiếng đàn vi-ô-lông vui tươi, trong sáng làm cho gấu và voi bưng tỉnh giấc ngủ, chó sói thì bớt hung dữ.



Chim sơn ca có giọng hát rất hay nên được mệnh danh là "Danh ca của trái đất".


(Theo SGK *Hát nhạc 1* – NXBGD, 1996)



8 Sử dụng nhạc cụ gõ hoặc vận động cơ thể theo hình tiết tấu 1, 2.



Hình tiết tấu 1



Hình tiết tấu 2



9 Hoạt động trải nghiệm: Đọc đồng dao theo hình tiết tấu 3.

Hình tiết tấu 3



Gà	mẹ	nằm	ngủ	—
Hai	chú	gà	con	—
Lon	ton	lon	ton	—
Nhảy	lên	lưng	mẹ	—
Se	sẽ	se	sẽ	—
Nhặt	những	bọ	gà	—
Con	giúp	mẹ	cha	—
Ai	mà	chẳng	mến!	—



ĐỌC NHẠC

10 Đọc tên các nốt nhạc
Đô – Rê – Mi – Son – La
theo kí hiệu bàn tay.



Đô



Rê



Mi



Son



La

11 Tập đọc cao độ các nốt nhạc
Đô – Rê – Mi – Son – La.



12 Đọc theo mẫu âm sau:



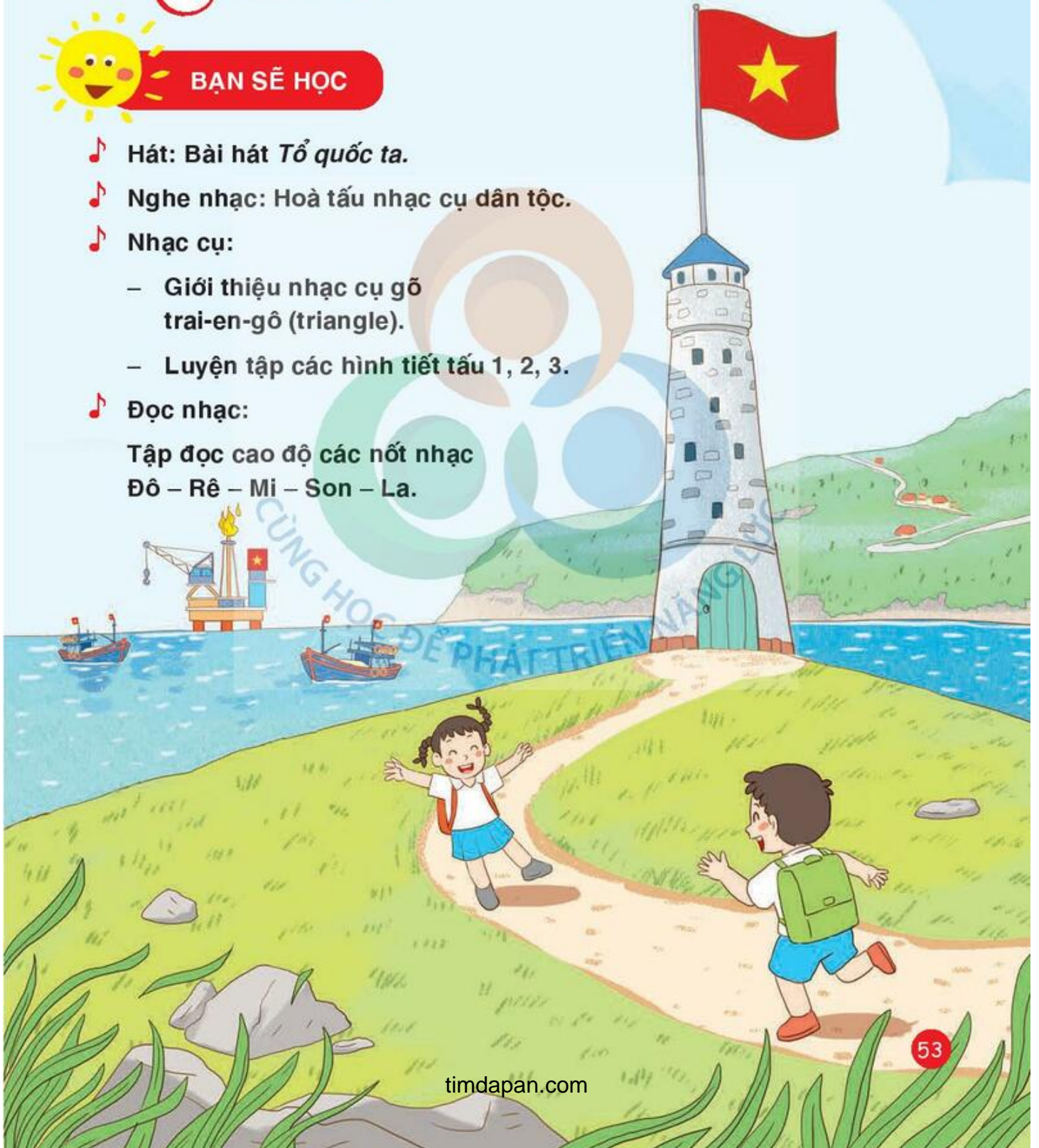
Chủ đề
8

EM YÊU TỔ QUỐC VIỆT NAM



BẠN SẼ HỌC

- 🎵 **Hát:** Bài hát *Tổ quốc ta*.
- 🎵 **Nghe nhạc:** Hoà tấu nhạc cụ dân tộc.
- 🎵 **Nhạc cụ:**
 - Giới thiệu nhạc cụ gõ trai-en-gô (triangle).
 - Luyện tập các hình tiết tấu 1, 2, 3.
- 🎵 **Đọc nhạc:**
Tập đọc cao độ các nốt nhạc
Đô – Rê – Mi – Son – La.





1 Đọc diễn cảm đoạn thơ.

Việt Nam đất nước ta ơi!
Mênh mông biển lúa đâu trời đẹp hơn
Cánh cò bay lả dập dờn
Mây mờ che đỉnh Trường Sơn sớm chiều.
(Nguyễn Đình Thi)

2 Học bài hát:

Tổ quốc ta

Vừa phải Nhạc và lời: Mộng Lân

Tổ quốc ta rộng bao la.
Ngàn đất đai phì nhiêu. Đồng lúa xanh mơn mơn.
Rừng núi cao, biển xanh xanh.
Tổ quốc ta đẹp sao. Dải đất Bắc Nam nối liền.



6 Biểu diễn bài hát
Tổ quốc ta.



NGHE NHẠC

7 Nghe hoà tấu nhạc cụ dân tộc
bài *Trống cơm*.





THƯỜNG THỨC ÂM NHẠC

8 Quan sát hình và nghe giới thiệu nhạc cụ gõ trai-en-gô (triangle).



Trai-en-gô (Triangle) là nhạc cụ gõ của nước ngoài bằng kim loại, hình tam giác. Khi chơi, âm thanh vang lên trong sáng.



NHẠC CỤ

9 Tập chơi nhạc cụ gõ trai-en-gô (triangle).



10 Gõ đệm kết hợp hình tiết tấu 1 và 3.



Hình tiết tấu 1



Hình tiết tấu 3



11 Cùng vận động cơ thể theo các hình tiết tấu 1, 2, 3.






ĐỌC NHẠC



12 Đọc theo mẫu âm sau:

Đô Đô Ré Mi Son -

La Son Mi Ré Đô -



ÔN TẬP

- 1 Hoạt động trải nghiệm:
Xem tranh đoán tên bài hát.




- 2 Biểu diễn 2 bài hát:
– Chúc mừng bạn voi.
– Tổ quốc ta.



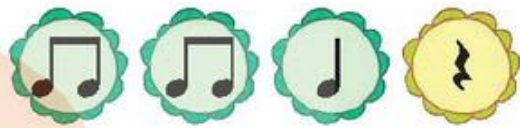
3 Sử dụng nhạc cụ gõ hoặc vận động cơ thể theo hình tiết tấu 1, 2, 3.



Hình tiết tấu 1



Hình tiết tấu 2



Hình tiết tấu 3



4 Đọc theo mẫu âm sau:



PHỤ LỤC

NHỮNG BÀI HÁT CÓ THỂ BỔ SUNG, THAY THẾ

Vui đến trường

(Dùng cho chủ đề *Đi học*)

Hơi nhanh - Vui tươi Nhạc và lời: Thanh Cao

Vui đến trường chân bước dồn hoà
trong nhịp tiếng hát. Hoà bình tươi vui
bầu trời quê hương sáng trong một màu xanh.
Hoa đẹp đón chào, cờ sao vàng phấp phới. Mái
trường trong nắng mới sáng rực màu tương lai.
Mau đến trường nào ta nhanh chân bước.

The image shows a musical score for the song 'Vui đến trường'. It consists of six staves of music in 2/4 time, with lyrics written below each staff. The score is set in a key with one sharp (F#) and a treble clef. The lyrics are: 'Vui đến trường chân bước dồn hoà trong nhịp tiếng hát. Hoà bình tươi vui bầu trời quê hương sáng trong một màu xanh. Hoa đẹp đón chào, cờ sao vàng phấp phới. Mái trường trong nắng mới sáng rực màu tương lai. Mau đến trường nào ta nhanh chân bước.' There is a large watermark in the background that reads 'SUNG HỌC ĐỂ PHÁT TRIỂN NĂNG LỰC'.

Em yêu cây xanh

(Dùng cho chủ đề Cây xanh)

Vui - Nhảy nhót

Nhạc và lời: Hoàng Văn Yến

Em rất thích trồng nhiều cây xanh. Cho con
chim nhảy nhót trên cành. Sân chơi sẽ có nhiều bóng
mát. Cho trường em muôn hoa đẹp xinh. Cô giáo
dạy em yêu cây xanh. Cây có hoa quả chín trên
cành. Vui mừng vui em sẽ lớn nhanh. Để mùa
xuân mãi mãi của em.

The image shows a musical score for the song 'Em yêu cây xanh'. It consists of seven staves of music in a treble clef, with a key signature of one sharp (F#) and a time signature of 2/4. The lyrics are written below the notes. A large, faint watermark 'CÔNG HỌC ĐỂ PHÁT TRIỂN NĂNG LỰC' is visible across the middle of the page.

Nắng tươi (Trích)

(Dùng cho chủ đề Mùa xuân)

Vừa phải - Trong sáng Nhạc và lời: Hoàng Quý

Nắng trong khóm cây xuân sáng ngời.
Kìa chim bay xa xa ca hát trong mây.
Gió trong khóm cây xuân sáng ngời.
Kìa bao em tay nắm reo vang tiếng cười.

The musical score is written on four staves in treble clef with a 2/4 time signature. The melody is simple and cheerful, with lyrics in Vietnamese. A large watermark 'CUNG HỌC ĐỂ PHÁT TRIỂN NĂNG LỰC' is visible in the background.

Gia đình của em

(Dùng cho chủ đề Gia đình yêu thương)

Vui tươi Nhạc và lời: Hoàng Long

Nhà em có ông có bà có cha mẹ và hai chị
em. Nhiều hơn nhà bạn gần bên vì nhà bạn vắng hai ông
bà. Chị Hà em tính lơ là làm bài
toán chỉ được điểm ba, ít hơn em sáu bông
hoa, em điểm chín được cô giáo khen. Nhà... ..khen.

The musical score is written on five staves in treble clef with a 2/4 time signature. The melody is simple and cheerful, with lyrics in Vietnamese. A large watermark 'CUNG HỌC ĐỂ PHÁT TRIỂN NĂNG LỰC' is visible in the background.

GIẢI THÍCH MỘT SỐ THUẬT NGỮ VÀ KHÁI NIỆM ÂM NHẠC

Thuật ngữ, khái niệm	Giải thích	Trang*
Cao độ	Độ cao - thấp của âm thanh.	39
Giai điệu	Chuỗi âm thanh có tổ chức hoàn chỉnh về cao độ và trường độ.	14
Tiết tấu	Sự sắp xếp có tổ chức các âm thanh dài - ngắn thành từng nhóm khác nhau.	12
Hình tiết tấu	Sự tương quan về trường độ của các âm thanh nối tiếp nhau, thể hiện qua kí hiệu.	15
Đọc nhạc theo kí hiệu bàn tay	Sử dụng các tư thế khác nhau của bàn tay để biểu thị các nốt nhạc.	38
Nhịp	Đơn vị thời gian được chia đều trong âm nhạc.	7
Phách	Đơn vị thời gian được chia đều trong một nhịp.	8

*Trang sách có thuật ngữ xuất hiện lần đầu.



HUÂN CHƯƠNG HỒ CHÍ MINH



BỘ SÁCH GIÁO KHOA LỚP 1 CÙNG HỌC ĐỂ PHÁT TRIỂN NĂNG LỰC

1. Tiếng Việt 1 - Tập một
2. Tiếng Việt 1 - Tập hai
3. Toán 1 - Tập một
4. Toán 1 - Tập hai
5. Tự nhiên và Xã hội 1
6. Đạo đức 1
7. Âm nhạc 1
8. Mĩ thuật 1
9. Hoạt động trải nghiệm 1
10. Giáo dục thể chất 1

Các đơn vị đầu mối phát hành

- * **Miền Bắc:** CTCP Đầu tư và Phát triển Giáo dục Hà Nội
CTCP Sách và Thiết bị Giáo dục miền Bắc
- * **Miền Trung:** CTCP Đầu tư và Phát triển Giáo dục Đà Nẵng
CTCP Sách và Thiết bị Giáo dục miền Trung
- * **Miền Nam:** CTCP Đầu tư và Phát triển Giáo dục Phương Nam
CTCP Sách và Thiết bị Giáo dục miền Nam
- * **Cửu Long:** CTCP Sách và Thiết bị Giáo dục Cửu Long

Sách điện tử: <http://hanhtrangso.nxbgd.vn>

Khu vực dán
tem chống giả

Giá: